


VEŽBAM DVO SLOŽNE NALOGE - proleće -




Uputstvo:

Odštampane, plastificirajte i isecite kartice. Ako dete (ili učenik) nije u mogućnosti da pokaže na obe slike samo uz verbalno uputstvo, možete plastificirati, iseći i koristiti manje kvadratne slike kao vizuelni podsetnik.






Dodirni leptira, pa zeca.



Pokaži cvet, a onda pčelu.




Pokaži jaje, pa glistu.




Pokaži žuto jaje, pa plavo jaje.




Dodirni kišobran, pa puža.



Zaokruži dugu, pa čizmu.





Pokaži roze cvet, pa beli cvet.



Dodirni gusenicu, pa pticu.



Zaokruži sunce, pa drvo.



Zaokruži trešnje, pa jagode.



Pokaži pile, pa kokošku.



Pokaži jagnje, pa šargarepe.

